

Leitfaden für die Eingabe von BTV-Impfdaten in HIT

- Hinweise für Rinderhalter –

(Stand: Juli 2016)



Niedersachsen



Niedersächsisches Landesamt
für Verbraucherschutz und Lebensmittelsicherheit
www.laves.niedersachsen.de

Ansprechpartner:

LAVES, Dezernat 31

Dezernat31@laves.niedersachsen.de

Allgemeine Hinweise

Die Dokumentation der BTV-Impfung ist vorgeschrieben und sie ist eine Voraussetzung dafür, dass Rinder, Schafe und Ziegen bei einem Viruseintrag in eine Region weiter gehandelt werden dürfen. Beim Handel mit Kälbern ist zu beachten, dass diese Kolostrum von Kühen erhalten, deren Blauzungen-Impfung in HIT dokumentiert wurde.

Der vorliegende Leitfaden erläutert, wie Sie als Tierhalter die Eintragung von **BTV-Impfungen** in die HIT-Datenbank selbst vornehmen können.

Voraussetzungen:

- HIT-Zugang
- Ihrem Betrieb wurde der Betriebstyp „920 – **Berechtigt zur Eingabe von Impfungen (nur BTV)**“ zugewiesen. Die VIT hat dies am 27.06.2016 für alle Rinder-, Schaf- und Ziegenhalter in Niedersachsen vorgenommen.

1. Überprüfen Sie nach der Anmeldung auf der Seite des Startmenüs, ob der Betriebstyp 920 „**Berechtigt zur Eingabe von Impfungen (nur BTV)**“ vorhanden ist. Sollte Ihnen der Betriebstyp nicht zugewiesen worden sein, nehmen Sie bitte Kontakt mit der VIT auf (www.vit.de).

Rinderdatenbank - Zu bearbeiten ...

• [VVVO-Vorgangsliste](#) fehlerhafter oder zu prüfender Meldungen

• Altfälle bis 28.02.2005- [Potentielle Prämianträge](#) (auf Sonder-/Schlachtpremie)

Rinderdatenbank - Abfragen

• [Meldungsübersicht](#) oder [Erweitert](#)

• Anzeige von [Betriebsdaten](#) oder [Erweiterte Übersicht](#)

• Vorliegende [Ersterfassungsdaten](#)

• [Bestandsregister](#) des Betriebs, per [Anforderung](#) Bestandsregister mit [Gesundheitsdaten](#)

• [Einzeltierverfolgung](#)

• [Allgemeine Funktionen zur Tiergesundheit](#)

• [Zugeteilte Ohrmarken-Serien](#) mit Verbrauchsanzeige

• [weitere Abfragen und Funktionen](#) . . .

Allgemeine Funktionen

• [Abmelden](#) vom System, mit Statistik

• [Anmelden](#) eines anderen Benutzers

• [PIN ändern](#)

• [Benutzer- und Programm-Profil](#) bearbeiten

• [Schlüssel Listen](#) und [Plausi Listen](#) anzeigen

• [Volltextsuche](#) und "[häufige gestellte Fragen \(FAQ\)](#)", speziell zu "[Tierarzneimittel](#)"

• [Mandantenwechsel](#), auch Wechsel der Anmeldung zwischen UN und Betriebsstätten

• [Adressen von Verwaltungsstellen](#)

Schweinedatenbank und Schaf/Ziegendatenbank - Meldungen und Abfragen

Sie sind nicht als Halter registriert und können daher keine Meldungen in diesem Bereich abgeben, für Informationen zur Registrierung wenden Sie sich bitte an die Regionalstelle Ihres Landes, Adresse siehe hier unter [RS-Adressen](#).

Hinweise zum angemeldeten Betrieb

Sie haben sich mit der Betriebsnummer **05 131 150 0001** am 30.06.2016 14:50:40 im System angemeldet.
Sie haben Kompetenzen als/für Landwirt **Berechtigt zur Eingabe von Impfungen (nur BTV)**.
Sie haben zusätzlich Kompetenzen aus **2** Vollmachten (Ordnungsmittel (O) / Betriebsstätte (S)).
Sie sind Besucher 96 von 96 auf Webserver "WWW3 Test" am HIT-Server HZ05_T1. Test:00:00:00

Webserver-Prozess läuft seit 07h13m41s

Zum [Anfang der Seite](#)

Erstellt am: 30.06.2016 14:50:47 (Webserverzeit)

2. Wählen Sie auf der Startseite den Menüpunkt „Allgemeine Funktionen zur Tiergesundheit“

The screenshot shows the top navigation bar of the LKV website. It includes a search bar with the text 'Suche im Menü: []' and a search icon. Below the search bar, there are three main menu categories: 'Abmelden', 'Menu-Seite', and 'Information'. A red box highlights the 'Allgemeine Funktionen zur Tiergesundheit' link under the 'Information' category. The page also features a 'TEST!' button and a 'HELP?' icon. A blue banner at the top contains the text: 'Hier finden Sie aktuelle Hinweise zur Mitteilungspflicht Tierarzneimittel (TAM), Stand 22.01.2015.' Below the banner, there are several sections with blue circular icons and text links:

- Hinweis:** Für Betrieb 05 131 150 0001 liegen z.Zt. keine zu bearbeitenden VVVO-Vorgänge bezüglich fehlerhafter oder zu prüfender Meldungen vor.
- Hinweis:** Bitte legen Sie Ihr TAM-Profil an (Festlegung der Benachrichtigungsform der Therapiehäufigkeit). [Hier zu Profil!](#)
- Tierarzneimittel/Antibiotika-Datenbank - Meldungen und Abfragen**
 - [Auswahlmü Tierarzneimittel / Antibiotika \(TAM\)](#)
- Rinderdatenbank - Meldungen**
 - [Geburtsmeldung \(einzeln\)](#) oder [erweitert](#) oder [Tabelleneingabe](#)
Liste [offener Ohrmarken](#) für neue Meldung.
 - [Tierbewegungen](#) (Zugang, Abgang)
 - [Verendung/Hausschlachtung](#) (Tod)
 - [Export/Versendung](#) oder [Tabelleneingabe](#)
 - [Importmarkierung](#)
 - [Transit](#) - Einfuhr/Import mit sofortiger Wiederausfuhr ([Tabelleneingabe](#))
 - [Einverständniserklärung zum HIT-Register](#), zugehörige [Meldungsübersicht](#)
 - [Ohrmarke nachprägen](#) / [Pass nachbestellen](#)
 - [Zu/Abgang kombiniert](#) (Tabelleneingabe)
 - [Zugang und Export/Versendung kombiniert](#) (Tabelleneingaben)
 - [EU-Einfuhr](#)
 - [Ersterfassung \(einzeln\)](#)
 - [Angabe der Produktionsrichtung](#), zugehörige [Meldungsübersicht](#)
 - Individuelle Daten wie Tiername, Stallnr., Nutzungsart usw. [Eingabe über Bestandsregister](#) (freiwillige Angabe)
- Rinderdatenbank - Zu bearbeiten ...**
 - [VVVO-Vorgangsliste](#) fehlerhafter oder zu prüfender Meldungen
 - [Altfälle bis 28.02.2005- Potentielle Prämienanträge](#) (auf Sonder-/Schlachtprämie)
- Rinderdatenbank - Abfragen**
 - [Meldungsübersicht](#) oder [Erweitert](#)
 - Vorliegende [Ersterfassungsdaten](#)
 - [Einzeltierverfolgung](#)
 - [Zugeteilte Ohrmarken-Serien](#) mit Verbrauchsanzeige
 - Anzeige von [Betriebsdaten](#) oder [Erweiterte Übersicht](#)
 - [Bestandsregister](#) des Betriebs, per [Anforderung](#)
[Bestandsregister mit Gesundheitsdaten](#)
 - [Allgemeine Funktionen zur Tiergesundheit](#)
 - [weitere Abfragen und Funktionen](#) ...

Hier haben Sie zwei Möglichkeiten, die Impfungen einzutragen:

(Der Menüpunkt „Eingabe Bestandsimpfung“ kann bei Rindern NICHT genutzt werden)

a. Eintragung über das Bestandsregister Ihres Betriebes:

- Mit dem Aufrufen einer zuvor erstellten Impfliste
- OHNE vorherige Erstellung einer Impfliste

b. Eintragung für Einzeltiere

The screenshot shows the 'Allgemeine Funktionen zur Tiergesundheit für den Halter' section of the LKV website. It includes a search bar and a 'HELP?' icon. The page is divided into several sections with blue circular icons and text links:

- Allgemeine Funktionen zur Tiergesundheit für den Halter**
 - Liste vergebener [Hofierarzt-Vollmachten](#)
 - [Einzeltierstatus BVD \(frei zugänglich\)](#)
 - [Untersuchungsanträge](#) aus Bestandsregister oder [Erweitert](#)
 - [Untersuchungsanträge](#) per Einzeltier-/ Massenabfrage
 - [Untersuchungsanträge](#) Monitoring / FES für sonstige Tierarten
 - [Vollmachtsvordrucke und Formulare](#)
 - Bestandsregister mit [Gesundheitsdaten](#)
 - [Massenabfragen von Gesundheitsdaten](#)
- BHV1 - Bovines Herpes Virus**
 - [Untersuchungsanträge](#) per Massenabfrage für Auktionstiere
- Impfungen**
 - [Impfliste Rinder mit Tierdaten](#) oder [Impfblatt \(betriebsbezogen\)](#)
 - [Eingabe Rinder Einzeltier / Tabelleneingabe / über Bestandsregister](#)
 - [Eingabe Schafe/Ziegen/Schweine Bestandsimpfungen / Tabelleneingabe](#)
(Rinder nur einzelne Länder)
 - Übersicht [Elektronische Impfaufträge](#)
 - [Meldungsübersicht](#) Impfungen
 - [Meldungsübersicht](#) Bestandsimpfungen

[Zum Anfang der Seite](#), [zur Haupt-Menü-Seite](#)

Erstellt am: 30.06.2016 15:05:22 (Webserverzeit)




© 1999-2015 [Bay. StMFLF](#) - verantwortlich für die Durchführung sind die [Stellen der Länder](#), fachliche Leitung ZDB: Frau Dr. [Kaja Kokott@hi-tier.de](mailto:Kaja.Kokott@hi-tier.de), Technik: [Helmut Hartmann@hi-tier.de](mailto:Helmut.Hartmann@hi-tier.de)
Seite zuletzt bearbeitet: 31. Mai 2016 18:21, Anbieterinformation siehe hier im [Impressum](#)

a) Dateneingabe über das Bestandsregister MIT einer zuvor erstellten Impfliste:

(Eine Anleitung zur Erstellung einer Impfliste finden Sie am Ende des Leitfadens, s. S. 10 ff.)

3. Wählen Sie den Menüpunkt „Impfungen-Eingabe über Bestandsregister“

Impfungen

-  [Impfliste](#) Rinder mit Tierdaten oder [Impfblatt](#) (betriebsbezogen)
-  Eingabe Rinder [Einzeltier](#) / [Tabelleneingabe über Bestandsregister](#)
-  Eingabe Schafe/Ziegen/Schweine [Bestandsimpfungen](#) / [Tabelleneingabe](#) (Rinder nur einzelne Länder)
-  Übersicht [Elektronische Impfaufträge](#)
-  [Meldungsübersicht](#) Impfungen
-  [Meldungsübersicht](#) Bestandsimpfungen

4. Die Eingabe der Impfdaten erfolgt über die Auswahl eines bereits bestehenden Impfauftrages.

Erfassung der Impfungen über Bestandsregister, hier zur [Einzelmeldung](#), [Tabelleneingabe](#), [Meldungsübersicht](#), [Anzeige Register mit Gesundheitsdaten](#)

Impfauftrag: (Bitte auswählen) Anzeigen

Halter Betrieb: 05 131 150 0001

Verantwortl. TA:

Datum Bestandsreg.:

Stand Impfliste:

Sortierung: nach Ohrmarkennummer Tiere aus Impfliste zuerst anzeigen

Impfdatum:

Impfzweck: BHV1 BVD BTV-8 BTV-4 BTV-Kombi

Impfstoff: (laut Liste, Impfstoff auswählen)

Chargennr.:

Tierauswahl: Tieresuche: BHV1 BVD BTV-8 BTV-4 (automatisch aus Impfzweck)

Status: positiv grenzw./inv./widersprüchlich negativ ohne/unbekannt

Impfung: ohne Impfung mit Impfung **BTV-Impfstatus:**

und: im Impfzeitraum: (TT.MM.JJJJ, ggf. von - bis) (TT.MM.JJJJ, ggf. von - bis)

nicht im Impfzeitraum: (letzten 5 Ziffern der Ohrmarke) (in Monaten z.B. 24.01)

5 Ziffern OM ab: bis:

Alter ab: bis unter:

Geschlecht: W M

mit Kalbung: ja nein im Kalbezeitraum: (TT.MM.JJJJ, ggf. von - bis)

im Betr. geboren: ja nein im Geburtszeitraum: (TT.MM.JJJJ, ggf. von - bis)

Zugang: (TT.MM.JJJJ, ggf. von - bis)

Erfassung der Impfungen über Bestandsregister, hier zur [Einzelmeldung](#), [Tabelleneingabe](#), [Meldungsübersicht](#), [Anzeige Register mit Gesundheitsdaten](#)

Impfauftrag: (Bitte auswählen) Anzeigen

Halter Betrieb: Auftrag: 05 131 150 0001/4; Halter: 05 131 150 0001; TA: 05 131 150 0085; Stand Impfliste: 20.04.2016/10.47.19.0; Impfdatum: 01.04.2016; Zweck: BTV

Verantwortl. TA: Auftrag: 05 131 150 0001/3; Halter: 05 131 150 0001; TA: 05 131 150 0085; Stand Impfliste: 20.04.2016/10.41.13.0; Impfdatum: 01.04.2016; Zweck: BTV; Anz.Impf.: 8

Datum Bestandsreg.: Auftrag: 05 131 150 0001/2; Halter: 05 131 150 0001; TA: 05 131 150 0085; Stand Impfliste: 20.04.2016/09.01.16.0; Impfdatum: 20.04.2016; Zweck: BTV; Anz.Impf.: 8

Stand Impfliste: (12stellig numerisch) (TT.MM.JJJJ) (TT.MM.JJJJ/hh.mm.ss, Angabe nur erforderlich bei Verwendung einer HIT -Impfliste, andernfalls leer)

Sortierung: nach Ohrmarkennummer Tiere aus Impfliste zuerst anzeigen

Impfdatum: (TT.MM.JJJJ oder 1.1.1990 für unbekannt)

Impfzweck: BHV1 BVD BTV-8 BTV-4 BTV-Kombi (Impfzweck auswählen)

Impfstoff: (laut Liste, Impfstoff auswählen)

Chargennr.:

5. Nach der Auswahl und Anzeige des Impfauftrages werden nun die dort hinterlegten Daten automatisch in die Maske übernommen:

Erfassung der Impfungen über Bestandsregister, hier zur [Einzelmeldung](#), [Tabelleneingabe](#), [Meldungsübersicht](#), [Anzeige Register mit Gesundheitsdaten](#)

Impfauftrag

Halter (12stellig numerisch)

Verantwortl. TA (12stellig numerisch), hier zur [Liste Vollmacht-Betriebe](#)

Datum Bestandsreg. (TT.MM.JJJJ)

Stand Impfliste (TT.MM.JJJJ/hh.mm.ss, Angabe nur erforderlich bei Verwendung einer H-Impfliste, andernfalls leer)

Sortierung (12stellig numerisch)

Tiere aus Impfliste zuerst anzeigen

Impfdatum (TT.MM.JJJJ oder 1.1.1990 für unbekannt)

Impfzweck BHV1 BVD BTV-8 BTV-4 BTV-Kombi (Impfzweck auswählen)

Impfstoff (laut Liste, Impfstoff auswählen)

Chargennr.

Tierauswahl (automatisch aus Impfzweck)

Status: positiv grenzw./inv./widersprüchlich
 negativ ohne/unbekannt

Impfung: ohne Impfung mit Impfung BTV-Impfstatus: (anklicken)
 und: im Impfzeitraum: (mehrere mit Komma)
 nicht im Impfzeitraum: (TT.MM.JJJJ, ggf. von - bis)
 5 Ziffern OM ab: bis: (TT.MM.JJJJ, ggf. von - bis)
 Alter ab: bis unter: (letzten 5 Ziffern der Ohrmarke)
 Geschlecht: W M (in Monaten z.B.24.01)
 mit Kalbung: ja nein im Kalbezeitraum: (TT.MM.JJJJ, ggf. von - bis)
 im Betr. geboren: ja nein im Geburtszeitraum: (TT.MM.JJJJ, ggf. von - bis)
 Zugang: (TT.MM.JJJJ, ggf. von - bis)

Es gibt 4 Hinweise, 1 Erfolgsmeldung:
 Daten aus Impfauftrag übernommen
 Zum Zeitpunkt der ausgedruckten Impfliste mit Stand von 20.04.2016/10.47.19.000000 wurden keine Tiere gefunden.
 Nach Abgleich mit aktuellem Register wurden 8 Tiere im Bereich, davon 8 Tiere nach den Auswahlkriterien gefunden.
 Neuanzeige ohne Speichern möglicherweise getätigter Tabelleneingaben durchgeführt.
 Für die Eingabe der Impfungen ist im Feld 'geimpft' ein Häkchen zu setzen und zum Speichern der Daten die Schaltfläche Einfügen zu klicken.

[Hinweise zum Storno!](#)

Im unteren Teil der Seite wird automatisch eine Liste geimpfter Tiere ausgegeben:

Bereits gespeicherte Impfungen für ausgewählte Tiere im Bestandsregister vom 01.04.2016, Tierarzt 05 131 150 0085

Anschrift: Name-1
 Str-0
 12345 Ort-4

Nr	Ohrmarke	geimpft	BTV-Kombi-Impfdaten			Geb.	Gesch.	Rasse	Zugang
			Status	Impfdatum / Impfstoff	Gesamt				
1	DE 05 131 15100	<input checked="" type="checkbox"/>	IM1 / I2U	01.04.2016 / 1001	1	01.01.1999	W	SBT	26.09.1999
2	DE 05 131 15101	<input checked="" type="checkbox"/>	IM1 / I2U	01.04.2016 / 1001	1	01.01.2005	W	SBT	01.01.2005
3	DE 05 131 15102	<input checked="" type="checkbox"/>	IM1 / I2U	01.04.2016 / 1001	1	01.01.2006	W	SBT	01.01.2006
4	DE 05 131 15103	<input checked="" type="checkbox"/>	IM1 / I2U	01.04.2016 / 1001	1	01.01.2007	W	SBT	01.01.2007
5	DE 05 131 15104	<input checked="" type="checkbox"/>	IM1 / I2U	01.04.2016 / 1001	1	01.01.2008	W	SBT	01.01.2008
6	DE 05 131 15105	<input checked="" type="checkbox"/>	IM1 / I2U	01.04.2016 / 1001	1	01.01.2009	W	SBT	01.01.2009
7	DE 05 131 15106	<input checked="" type="checkbox"/>	IM1 / I2U	01.04.2016 / 1001	1	01.01.2010	W	SBT	01.01.2010
8	DE 05 131 15107	<input checked="" type="checkbox"/>	IM1 / I2U	01.04.2016 / 1001	1	01.01.2011	W	SBT	01.01.2011
9									
10									
11									
12									
13									
14									
15									
16		<input type="checkbox"/>							
17		<input type="checkbox"/>							
18		<input type="checkbox"/>							

Alle Tiere des Auftrages werden automatisch als geimpft angezeigt (wenn in der Abbildung darüber die Funktion „mit Häkchen“ gewählt ist).
 Prüfen Sie die Liste und entfernen Sie das Häkchen ggf. bei den Tieren, die tatsächlich NICHT geimpft wurden.

Im nächsten Schritt klicken Sie bitte „Einfügen“ an, um Ihre Eingaben zu speichern.

Bereits gespeicherte Impfungen für ausgewählte Tiere im Bestandsregister vom 01.04.2016, Tierarzt 05 131 150 0085

Anschrift: Name-1
Str-0
12345 Ort-4

Nr	Ohrmarke	geimpft	BTV-Kombi-Impfdaten			Geb.	Gesch.	Rasse	Zugang
			Status	Impfdatum / Impfstoff	Gesamt				
1	DE 05 131 15100	<input checked="" type="checkbox"/>	IM1 / I2U	01.04.2016 / 1001	1	01.01.1999	W	SBT	26.09.1999
2	DE 05 131 15101	<input checked="" type="checkbox"/>	IM1 / I2U	01.04.2016 / 1001	1	01.01.2005	W	SBT	01.01.2005
3	DE 05 131 15102	<input checked="" type="checkbox"/>	IM1 / I2U	01.04.2016 / 1001	1	01.01.2006	W	SBT	01.01.2006
4	DE 05 131 15103	<input checked="" type="checkbox"/>	IM1 / I2U	01.04.2016 / 1001	1	01.01.2007	W	SBT	01.01.2007
5	DE 05 131 15104	<input checked="" type="checkbox"/>	IM1 / I2U	01.04.2016 / 1001	1	01.01.2008	W	SBT	01.01.2008
6	DE 05 131 15105	<input checked="" type="checkbox"/>	IM1 / I2U	01.04.2016 / 1001	1	01.01.2009	W	SBT	01.01.2009
7	DE 05 131 15106	<input checked="" type="checkbox"/>	IM1 / I2U	01.04.2016 / 1001	1	01.01.2010	W	SBT	01.01.2010
8	DE 05 131 15107	<input checked="" type="checkbox"/>	IM1 / I2U	01.04.2016 / 1001	1	01.01.2011	W	SBT	01.01.2011
9		<input type="checkbox"/>							
10		<input type="checkbox"/>							
11		<input type="checkbox"/>							
12		<input type="checkbox"/>							
13		<input type="checkbox"/>							
14		<input type="checkbox"/>							
15		<input type="checkbox"/>							
16		<input type="checkbox"/>							
17		<input type="checkbox"/>							
18		<input type="checkbox"/>							

Prüfen **Einfügen** Anzeigen Statistik

Schließlich erfolgt eine **Bestätigung** Ihrer abgespeicherten Meldung:

Es gibt 2 Hinweise:

Impfung für DE 05 131 15100, DE 05 131 15101, DE 05 131 15102, DE 05 131 15103, DE 05 131 15104, DE 05 131 15105, DE 05 131 15106, DE 05 131 15107 gespeichert.
8 Impfungen gespeichert.

- Eingabe über das Bestandsregister OHNE eine zuvor erstellte Impfliste:



Abmelden Menü Seite Tierges.

Im Drop-Down Menü „Impfauftrag“ **keine** Impfliste auswählen, sondern in diesem Feld den Eintrag „Bitte auswählen“ belassen. Weitere Daten (Tierarzt, Datum, Impfstoff,...) eingeben und **Anzeigen** klicken!



Erfassung der Impfungen über Bestandsregister, hier zu Einzelmeldung, Tabelleneingabe, Meldungsübersicht, Leeres Register mit Gesundheitsdaten

Impfauftrag : (Bitte auswählen) ←

Halter **Betrieb** : 08 131 150 0002

Verantwortl. **TA** : 080000000008

Datum Bestandsreg. : 01.07.2016

Stand Impfliste :

Sortierung : nach Ohrmarkennummer Tiere aus Impfliste zuerst anzeigen

Impfdatum :

Impfzweck : BHV1 BVD BTV-8 BTV-4 BTV-Kombi

Impfstoff : 401 BTV-8, CZ Veterinaria, BLUEVAC-8

Chargennr. :

Anzeigen

(12stellig numerisch)

(42stellig numerisch, hier nur für Vollmacht-Betriebe)

(TT.MM.JJJJ)

(TT.MM.JJJJ/hh.mm.ss, Angabe nur erforderlich bei Verwendung einer HIT -Impfliste, andernfalls leer)

(TT.MM.JJJJ oder 1.1.1990 für unbekannt)

(Impfzweck auswählen)

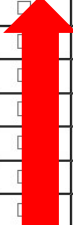
(laut Liste, Impfstoff auswählen)

Danach wird im unteren Teil der Seite eine Liste geimpfter Tiere ausgegeben:

Bereits gespeicherte Impfungen für ausgewählte Tiere im Bestandsregister vom 30.06.2016, Tierarzt 08 000 000 0008

Anschrift: Name-2
Str-0
12345 Ort-4

Nr	Ohrmarke	geimpft	BTV-8-Impfdaten			Geb.	Gesch.	Rasse	Zugang
			Status	Impfdatum / Impfstoff *	Gesamt				
1	DE 08 131 15108	<input checked="" type="checkbox"/>	I2F			01.01.2012	W	SBT	01.02.2016
2	DE 08 131 15200	<input checked="" type="checkbox"/>	I2F			01.01.1999	W	SBT	26.09.1999
3	DE 08 131 15201	<input checked="" type="checkbox"/>	I2F			01.01.2005	W	SBT	01.01.2005
4	DE 08 131 15202	<input checked="" type="checkbox"/>	I2F			01.01.2006	W	SBT	01.01.2006
5	DE 08 131 15203	<input checked="" type="checkbox"/>	I2F			01.01.2007	W	SBT	01.01.2007
6	DE 08 131 15204	<input checked="" type="checkbox"/>	I2F			01.01.2008	W	SBT	01.01.2008
7	DE 08 131 15205	<input checked="" type="checkbox"/>	I2F			01.01.2009	W	SBT	01.01.2009
8	DE 08 131 15206	<input checked="" type="checkbox"/>	I2F			01.01.2010	W	SBT	01.01.2010
9	DE 08 131 15207	<input checked="" type="checkbox"/>	I2F			01.01.2011	W	SBT	01.01.2011
10	DE 08 131 15208	<input checked="" type="checkbox"/>	I2F			01.01.2012	W	SBT	01.01.2012
11	<input type="text"/>	<input type="checkbox"/>							
12	<input type="text"/>	<input type="checkbox"/>							
13	<input type="text"/>	<input type="checkbox"/>							
14	<input type="text"/>	<input type="checkbox"/>							
15	<input type="text"/>	<input type="checkbox"/>							
16	<input type="text"/>	<input type="checkbox"/>							
17	<input type="text"/>	<input type="checkbox"/>							
18	<input type="text"/>	<input type="checkbox"/>							
19	<input type="text"/>	<input type="checkbox"/>							
20	<input type="text"/>	<input type="checkbox"/>							



Alle Tiere werden automatisch als geimpft angezeigt.
Prüfen Sie die Liste und entfernen Sie das Häkchen ggf. bei den Tieren, die tatsächlich NICHT geimpft wurden.

Prüfen **Einfügen** Anzeigen Statistik

Schließlich speichern Sie Ihre Eingaben mit „Einfügen“.

Neben der Dateneingabe über das Bestandsregister haben Sie auch die Möglichkeit, die Impfung für **Einzeltiere** einzugeben:

b) Dateneingabe für Einzeltiere

1. Wählen Sie den Menüpunkt „Impfungen-Eingabe Einzeltier“

The screenshot shows the top navigation bar with 'Abmelden', 'Menü-Seite', and 'Information' buttons, and a 'HELP?' icon. Below the navigation bar, the page title is 'Allgemeine Funktionen zur Tiergesundheit für den Halter'. A list of links is provided, including 'Liste vergebener Hofierarzt-Vollmachten', 'Einzeltierstatus BVD (frei zugänglich)', 'Untersuchungsanträge aus Bestandsregister oder Erweitert', 'Untersuchungsanträge per Einzeltier- / Massenabfrage', 'Untersuchungsanträge Monitoring / FES für sonstige Tierarten', 'Vollmachtsvordrucke und Formulare', 'Bestandsregister mit Gesundheitsdaten', 'Massenabfragen von Gesundheitsdaten', 'Untersuchungsanträge per Massenabfrage für Auktionstiere', 'Übersicht Elektronische Impfaufträge', 'Meldungsübersicht Impfungen', and 'Meldungsübersicht Bestandsimpfungen'. Under the 'Impfungen' section, the link 'Eingabe Rinder Einzeltier / Tabelleneingabe / über Bestandsregister' is highlighted with a red box.

2. Tragen Sie die Daten nach den Angaben des impfenden Tierarztes in die Maske ein

The screenshot shows the 'Daten zur Impfung' form. The 'Verantwortl. TA' field is highlighted with a red box and a red arrow. A text box on the right explains: 'Bei der Eingabe der Impfung muss stets auch die Betriebsnummer des Tierarztes eingegeben werden. Die einzutragenden Daten (Impfdatum, Impfstoff, Chargennummer) übernehmen Sie aus den Angaben Ihres Tierarztes.' Below the form, the 'Einfügen' button is highlighted with a red box. A text box at the bottom left explains: 'Sie können Ihre Eingaben mit „Einfügen“ abspeichern.' The form fields include: 'Verantwortl. TA' (12stellig numerisch), 'Ohrmarke Rind' (10-15stellig), 'Impfdatum' (TT.MM.JJJJ oder 1.1.1990 für Unbekannt), 'Impfzweck' (radio buttons for BHV1, BVD, BTV-8, BTV-4, BTV-Kombi), 'Impfstoff' (401 BTV-8, CZ Veterinaria, BLUEVAC-8), 'Chargennr.' (12stellig numerisch), and 'Tierhalter Betrieb' (05 131 150 0001).

Nach dem Abspeichern der Impfung erhalten Sie eine Erfolgsmeldung:

Daten zur Impfung, [hier zur Tabelleneingabe](#), [hier zur Eingabe über Bestandsregister](#), [hier zur Meldungsübersicht](#)

Verantwortl. TA : 05 000 000 0008 (12stellig numerisch)
Ohrmarke Rind : DE 05 131 15102 (10-15stellig)
Impfdatum : 30.06.2016 (TT.MM.JJJJ oder 1.1.1990 für unbekannt)
Impfzweck : BHV1 BVD BTV-8 BTV-4 BTV-Kombi
Impfstoff : 401 BTV-8, CZ Veterinaria, BLUEVAC-8 (laut Liste)
Chargennr : 125478
Tierhalter Betrieb : 05 131 150 0001 aktueller Name unbekannt (12stellig numerisch)

Es gibt 2 Erfolgsmeldung:
Die Meldung wurde abgespeichert.
Impfung für das Tier **DE 05 131 15102** erfolgreich in der Zentrale eingefügt!

Einfügen Ändern Stornieren Maske leeren Suchen

Zum [Anfang der Seite](#)

Nach dem Abspeichern Ihrer Eingaben haben Sie nun auch die Möglichkeit Ihre bereits eingetragenen Impfungen unter folgenden Pfad abzufragen:

- Startmenü
 - Allgemeine Funktionen zur Tiergesundheit
 - Meldungsübersicht Impfungen oder Meldungsübersicht Bestandsimpfungen

Rinderdatenbank - Abfragen

- [Meldungsübersicht](#) oder [Erweitert](#)
- Vorliegende [Ersterfassungsdaten](#)
- [Einzeltierverfolgung](#)
- [Zugeteilte Ohrmarken-Serien](#) mit Verbrauchsanzeige

- Anzeige von [Betriebsdaten](#) oder [Erweiterte Übersicht](#)
- [Bestandsregister](#) des Betriebs, per [Anforderung Bestandsregister mit Gesundheitsdaten](#)
- [Allgemeine Funktionen zur Tiergesundheit](#)
- [weitere Abfragen und Funktionen](#) . . .

Impfungen

- [Impfliste](#) Rinder mit Tierdaten oder [Impfblatt](#) (betriebsbezogen)
- Eingabe Rinder [Einzeltier](#) / [Tabelleneingabe](#) / über [Bestandsregister](#)
- Eingabe Schafe/Ziegen/Schweine [Bestandsimpfungen](#) / [Tabelleneingabe](#) (Rinder nur einzelne Länder)

- Übersicht [Elektronische Impfaufträge](#)
- [Meldungsübersicht](#) Impfungen
- [Meldungsübersicht](#) Bestandsimpfungen

Anleitung zum Erstellen einer Impfliste:

Wenn Sie die Impfung Ihres (Teil-)Bestandes durchführen möchten, können Sie vorher bereits eine **Impfliste** mit HIT erstellen. Diese Liste können Sie zur Arbeit mit in den Stall nehmen und geimpfte Tiere abhaken bzw. nicht geimpfte Tiere durchstreichen.

Wenn Sie später die Impfliste erneut in HIT aufrufen, um die durchgeführten Impfungen abzuspeichern, können Sie die erstellte Liste als Eingabehilfe zum Abgleich verwenden: Wie z.B. auf S. 5 des Leitfadens beschrieben, erhalten Sie im Menü „*Impfungen*“ eine Liste von Tieren, die HIT als bereits geimpft gekennzeichnet hat. Sie können nun manuell einzelne Häkchen bei den Rindern entfernen, die NICHT geimpft wurden und schließlich Ihre Eingaben über „*Einfügen*“ abspeichern.

Impfungen

- Impfliste Rinder mit Tierdaten** oder [Impfblatt](#) (betriebsbezogen)
- Eingabe Rinder Einzeltier / Tabelleneingabe** über [Bestandsregister](#)
- Eingabe Schafe/Ziegen/Schweine [Bestandsimpfungen](#) / [Tabelleneingabe](#)** (Rinder nur einzelne Länder)
- Übersicht [Elektronische Impfaufträge](#)**
- Meldungsübersicht [Impfungen](#)**
- Meldungsübersicht [Bestandsimpfungen](#)**



Abmelden

Menü-Seite

Tierges.

Impfliste für anstehende Impfkation (Rinder), hier zu [Impfblatt \(betriebsbezogen\)](#), Anzeige [Register mit Gesundheitsdaten](#)

Halter Betrieb: **Füllen Sie die Eingabe-Maske aus** (12stellig numerisch)

Verantwortl. TA: (12stellig numerisch), hier zur [Liste Vollmacht-Betriebe](#)

Datum Bestandsreg.: (TT.MM.JJJJ)

Sortierung: (TT.MM.JJJJ oder leer)

Impfdatum:

Impfzweck: BHV1 BVD BTV-8 BTV-4 BTV Kombi (Impfzweck auswählen)

Impfstoff: **Alle Impfstoffe sind in HIT hinterlegt. Auswahl über das Drop-Down Menü**

Chargennr.:

Tierauswahl: Tiereseuche: **Bei der Tierauswahl können Sie z.B. ein Alter angeben, ab wann Rinder geimpft werden sollen**

Status: positiv grenzw./inv./widersprüchlich negativ ohne/unbekannt

Impfung: ohne Impfung mit Impfung **BTV-Impfstatus:** (anklicken)

und: im Impfzeitraum: (mehrere mit Komma) (TT.MM.JJJJ, ggf. von - bis)

nicht im Impfzeitraum: (TT.MM.JJJJ, ggf. von - bis)

5 Ziffern OM ab: bis: (letzten 5 Ziffern der Ohrmarke)

Alter ab: bis unter: (in Monaten z.B. 24.01)

Geschlecht: W M

mit Kalbung: ja nein im Kalbezeitraum: (TT.MM.JJJJ, ggf. von - bis)

im Betr. geboren: ja nein im Geburtszeitraum: (TT.MM.JJJJ, ggf. von - bis)

Zugang: (TT.MM.JJJJ, ggf. von - bis)

Auswahl möglich ob doppelspaltige Anzeige ohne Impfdaten oder mit den letzten 3 Impfungen

Wie gehts weiter:

Bitte geben Sie die Daten für die Impfliste ein und rücken dann die Schaltfläche zum Anzeigen.

[Elektronischer Impfauftrag speichern](#)

Das Häkchen nicht entfernen!

Wenn Sie „Impfliste erstellen“ anklicken, wird die Liste im **PDF-Format** angezeigt:

Dabei können Sie zwischen **zwei Darstellungs-Optionen** wählen:

- Doppelspaltig, ohne Impfdaten
- Mit den letzten 3 Impfungen

Die **erste Seite** der Impfliste ist bei beiden Optionen gleich:



BTV-8 - Impfliste

<p style="margin: 0;">Tierbesitzer</p>  <p style="margin: 0;">276 08 131 150 0001 <small>Registrierungsnummer</small></p> <p style="margin: 0;">Name-1 Str-0</p> <p style="text-align: right; margin: 0;">Kreis 131</p> <p style="margin: 0; font-size: small;">12345 <small>Postleitzahl</small> Ort-4 <small>Wohnort</small></p>	<p style="margin: 0;">Tierarzt</p>  <p style="margin: 0;">276 08 131 150 0085 <small>Registrierungsnummer</small></p> <p style="margin: 0;">Name-1311500085 Str-0</p> <p style="text-align: right; margin: 0;">Kreis 131</p> <p style="margin: 0; font-size: small;">12345 <small>Postleitzahl</small> Ort-85 <small>Wohnort</small></p>
---	---

Datum Bestandsregister: 06.06.2016

Stand Impfliste: 06.07.2016/15.17.40

Impfdatum: 07.07.2016* tatsächl. Impfdatum: _____
(falls abweichend)

Impfzweck: BTV-8, Blue Tongue

Impfstoff: BTV-8, CZ Veterinaria, BLUEVAC-8

Chargennummer: _____

Tierauswahl: Gesamtbestand

Sortierung: nach Ohrmarkennummer

8 Sätze im Bestandsregister, davon 8 Tiere für die Impfung ausgewählt.

Anzahl der tatsächlich geimpften Tiere: _____ (falls abweichend)

*Die Altersermittlung der Tiere erfolgt auf Basis des Bestandsregister-Datums.
Bei abweichendem Impfdatum ist das errechnete Alter nicht mehr korrekt.

Bemerkungen:

Es wurden alle nachfolgend aufgelisteten impfpflichtigen Tiere meines Bestandes dem unterzeichnenden Tierarzt zur Impfung vorgestellt. (Nicht geimpfte Tiere sind zu streichen).
 Ich erkläre mich mit der elektronischen Verarbeitung der Daten meiner Tiere einschl. der Einstellung der Impfdaten in der HIT-Tier-Datenbank im Rahmen der amtlichen Tierseuchenbekämpfung einverstanden.
 Die Impfstoffkosten werden von mir getragen, falls die Voraussetzungen für eine kostenlose Impfung nicht vorliegen.

Die Impfung erfolgte gemäß gültigen Verordnungen, Verwaltungsvorschriften bzw. Leitlinien und nach Angaben des Impfstoffherstellers. Ohne Unterschrift des Tierbesitzers werden die Impfstoffkosten von mir getragen, falls die Voraussetzungen für eine kostenlose Impfung nicht vorliegen.
 Impfung in HIT eingetragen am _____

Unterschrift des Besitzers

Unterschrift des Tierarztes

Die folgenden Seite(n) bei **Option 1 „Doppelspaltig, ohne Impfdaten“**

- Pro: weniger Papier notwendig
- Contra: keine Angabe der letzten Impfungen, kein Feld zum Abhaken

BTV-8 - Impfliste

Tierbesitzer 276 08 131 150 0001
 Registriernummer
 Name-1

Tierarzt 276 08 131 150 0085
 Registriernummer
 Name-1311500085

Datum Bestandsregister 06.07.2016

BHV1-positive Tiere grau markiert

Nr	Ohrmarke	BTV Impf- Status	Alter (Monate, Tage)	Stammdaten	Nr	Ohrmarke	BTV Impf- Status	Alter (Monate, Tage)	Stammdaten
1	DE 08 131 15100	I2A	210,05	01.01.1999/W/SBT					
2	DE 08 131 15101	I2A	138,05	01.01.2005/W/SBT					
3	DE 08 131 15102	I2F	126,05	01.01.2006/W/SBT					
4	DE 08 131 15103	I2F	114,05	01.01.2007/W/SBT					
5	DE 08 131 15104	I2F	102,05	01.01.2008/W/SBT					
6	DE 08 131 15105	I2F	90,05	01.01.2009/W/SBT					
7	DE 08 131 15106	I2F	78,05	01.01.2010/W/SBT					
8	DE 08 131 15107	I2F	66,05	01.01.2011/W/SBT					

Option 2 „mit letzten 3 Impfungen“

- Pro: Angabe der letzten 3 Impfungen, Feld zum Abhaken der Tiere
- Contra: mehr Papier notwendig

BTV-8 - Impfliste

Tierbesitzer 276 08 131 150 0001
 Registriernummer
 Name-1

Tierarzt 276 08 131 150 0085
 Registriernummer
 Name-1311500085

Datum Bestandsregister 06.07.2016

BHV1-positive Tiere grau markiert

Nr	Ohrmarke	geimpft	BTV Impf- Status	Alter (Monate, Tage)	Stammdaten	BTV-8-Impfdaten			
						Ges.	letzten 3 Impfungen		
1	DE 08 131 15100	<input type="checkbox"/>	I2A	210,05	01.01.1999/W/SBT	2	20.04.2016	11.04.2016	
2	DE 08 131 15101	<input type="checkbox"/>	I2A	138,05	01.01.2005/W/SBT	3	20.04.2016	19.04.2016	11.04.2016
3	DE 08 131 15102	<input type="checkbox"/>	I2F	126,05	01.01.2006/W/SBT	1	11.04.2016		
4	DE 08 131 15103	<input type="checkbox"/>	I2F	114,05	01.01.2007/W/SBT	1	11.04.2016		
5	DE 08 131 15104	<input type="checkbox"/>	I2F	102,05	01.01.2008/W/SBT	1	11.04.2016		
6	DE 08 131 15105	<input type="checkbox"/>	I2F	90,05	01.01.2009/W/SBT	1	11.04.2016		
7	DE 08 131 15106	<input type="checkbox"/>	I2F	78,05	01.01.2010/W/SBT	1	11.04.2016		
8	DE 08 131 15107	<input type="checkbox"/>	I2F	66,05	01.01.2011/W/SBT	2	15.04.2016	11.04.2016	